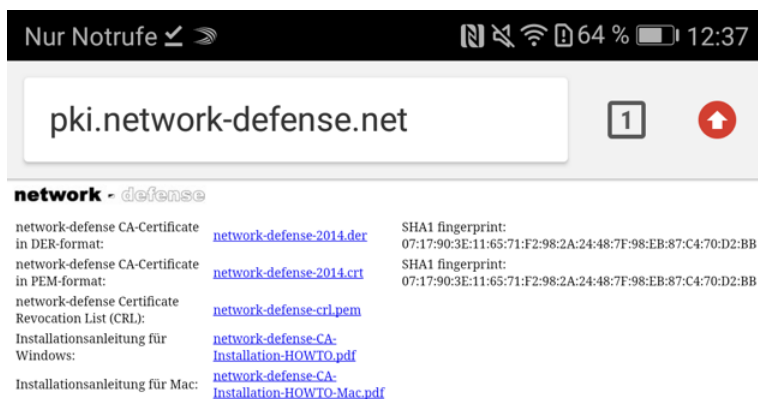


Installationsanleitung für das Installieren des „network-defense CA- Certificate“ auf Android

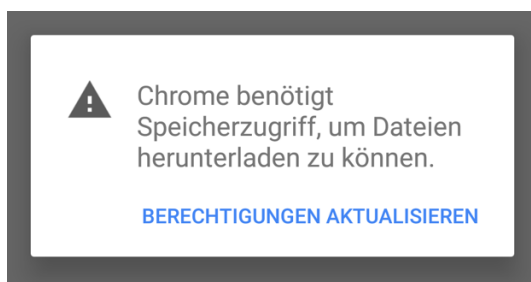
Installation eines CA-Zertifikat auf Android

Zuerst öffnen Sie in Chrome die Webseite <http://pki.network-defense.net>.

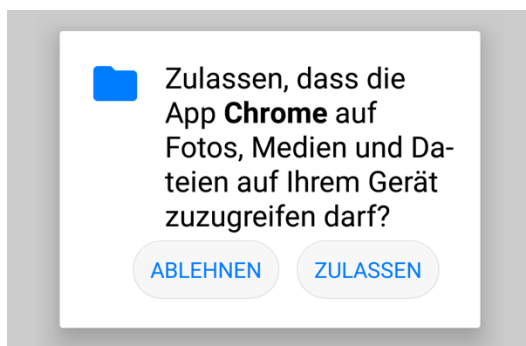


Danach klicken Sie auf den Link „network-defense-2014.der“ bei „network-defense CA-Certificate in DER-format:“.

Wird so eine Aktion das erste Mal durchgeführt, hat Chrome noch keine ausreichenden Rechte.



Hier müssen Sie jetzt auf „Berechtigungen aktualisieren“ klicken. Dabei öffnet sich ein Fenster, welches abfragt, ob Chrome diese Berechtigungen erhalten soll.



Hier müssen Sie auf „Zulassen“ klicken. Jetzt erscheint eine Abfrage, ob „network-defense-2014.der“ heruntergeladen werden soll.

↓ Soll [network-defense-2014.der](#) erneut heruntergeladen werden? ×

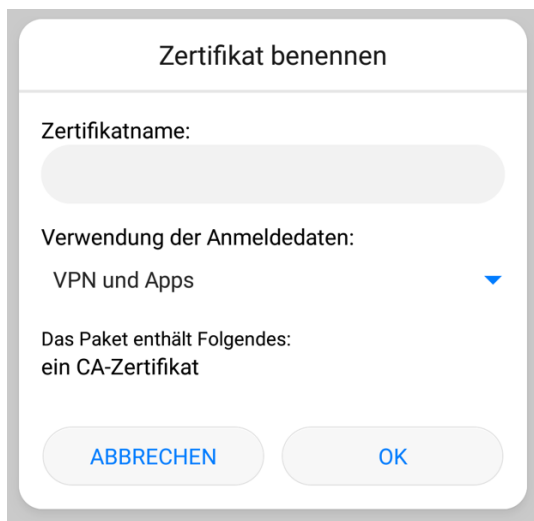
ABBRECHEN

HERUNTERLADEN

Installation eines CA-Zertifikat auf Android

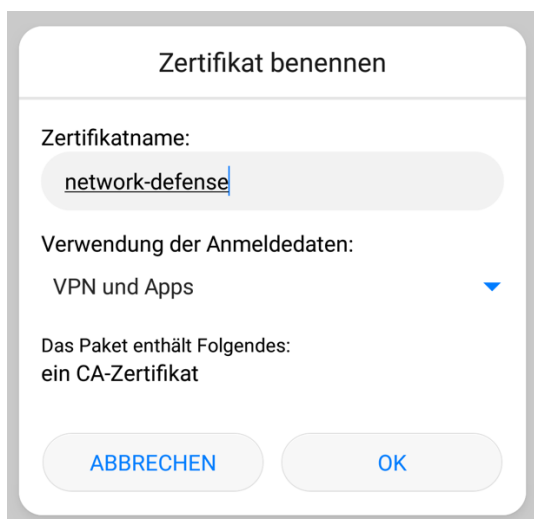
Hier klicken Sie jetzt auf „Herunterladen“. Wenn Sie eine Bildschirmsperre eingerichtet haben, werden Sie jetzt nach dieser gefragt.

Nach erfolgreicher Eingabe sollte sich folgendes Fenster öffnen:



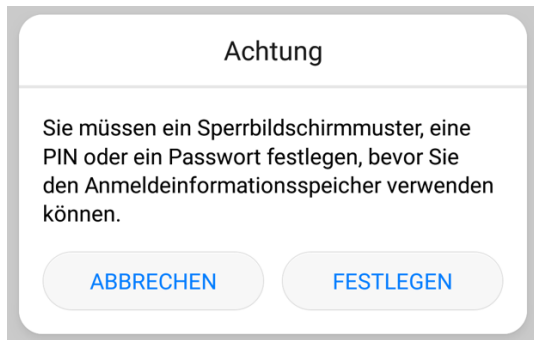
Öffnet sich dieses Fenster nicht, müssen Sie einmal vom oberen Bildschirmrand nach unten wischen. Es erscheint eine Liste, in der eingetragen ist, dass der Download von „network-defense-2014.der“ abgeschlossen wurde. Klicken Sie diesen Eintrag einmal an. Jetzt werden Sie nach Bildschirmsperre gefragt, wenn Sie diese eingerichtet haben. Jetzt sollte ebenfalls das Fenster „Zertifikat benennen“ erscheinen.

Hier tragen Sie jetzt als Name „network-defense“ ein. Stellen Sie zudem sicher, dass bei „Verwendung der Anmelde-daten“ „VPN und Apps“ eingetragen ist.



Klicken Sie jetzt auf „OK“. Sollten Sie keine Bildschirmsperre eingerichtet haben, erscheint jetzt folgende Meldung:

Installation eines CA-Zertifikat auf Android



Klicken Sie auf „Fertigstellen“ um eine Bildschirmsperre einzurichten. Ist alles fertig eingerichtet, erscheint folgende Meldung:

network-defense ist installiert.

Die Installation des Zertifikates „network-defense-2014“ ist nun abgeschlossen.